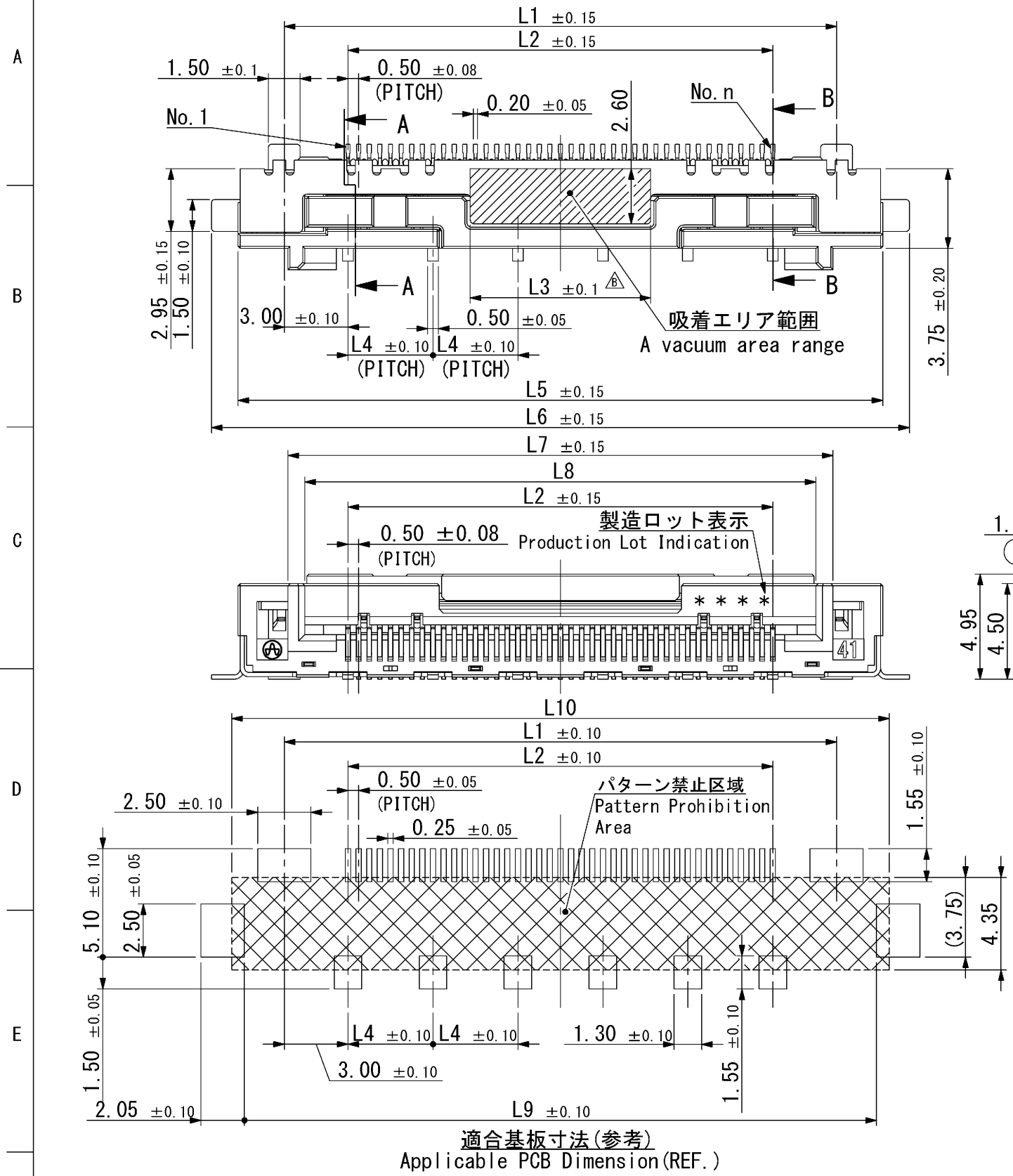
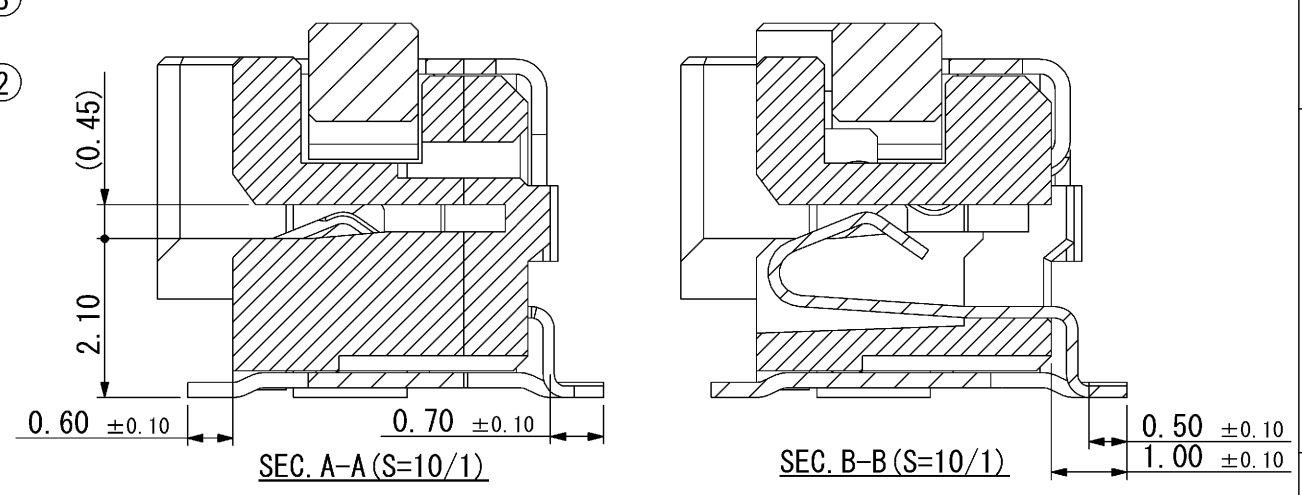
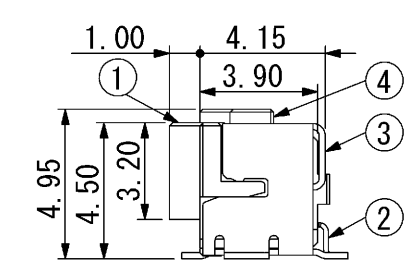
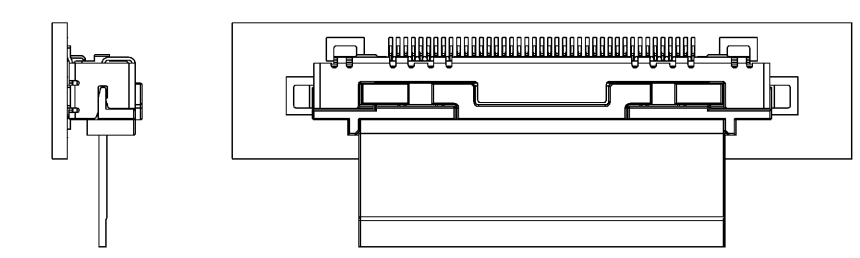


記号x数	変更内容 REVISION DESCRIPTION	承認	検図	担当	年月日	変更通知書No.
△ x 2	寸法変更	大家	五十嵐	野口	11/05/24	M122814
△ x						
△ x						
△ x						
△ x						



**芯数 (n)	L1	L2	L3	L4	L5	L6	L7	L8	L9	L10	図番
51	31.00	25.00	11.70	5.00	35.35	37.85	30.67	29.06	34.75	35.95	A112418-002
41	26.00	20.00	△8.50	4.00	30.35	32.85	25.67	24.06	29.75	30.95	A112418-001



部品番号 ITEM	部品名 DESCRIPTION	個数 QNT.	材質・寸度 MATERIAL	記事 CONTENT
4	ロックモールド Lock Mold	1	PA	白 Natural
3	シェル Shell	1	銅合金 Copper Alloy	Ni-Sn Plating
2	コンタクト Contact	n	銅合金 Copper Alloy	Ni-Au Plating
1	インシュレータ Insulator	1	LCP(GF)	黒 Black

適合基板寸法(参考)  
Applicable PCB Dimension (REF.)

記事 Note  
1. 信号端子及びシェルの補強端子の相互のばらつきは0.10mm以内とする。  
Coplanarity between terminal and Reinforcement terminal of shell should be 0.10mm max.  
2. 性能仕様書は、F112418-001による。  
また梱包仕様書は、R112418-001による。  
Performance shall conform to F112418-001.  
Standard packaging method R112418-001.

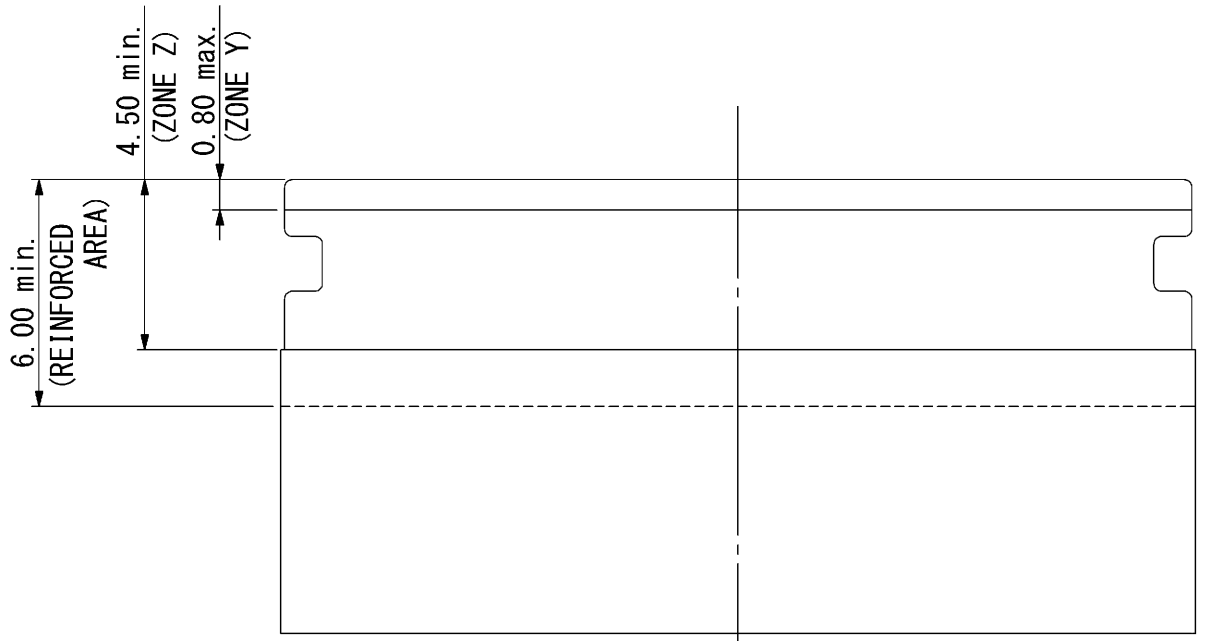
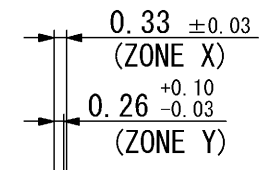
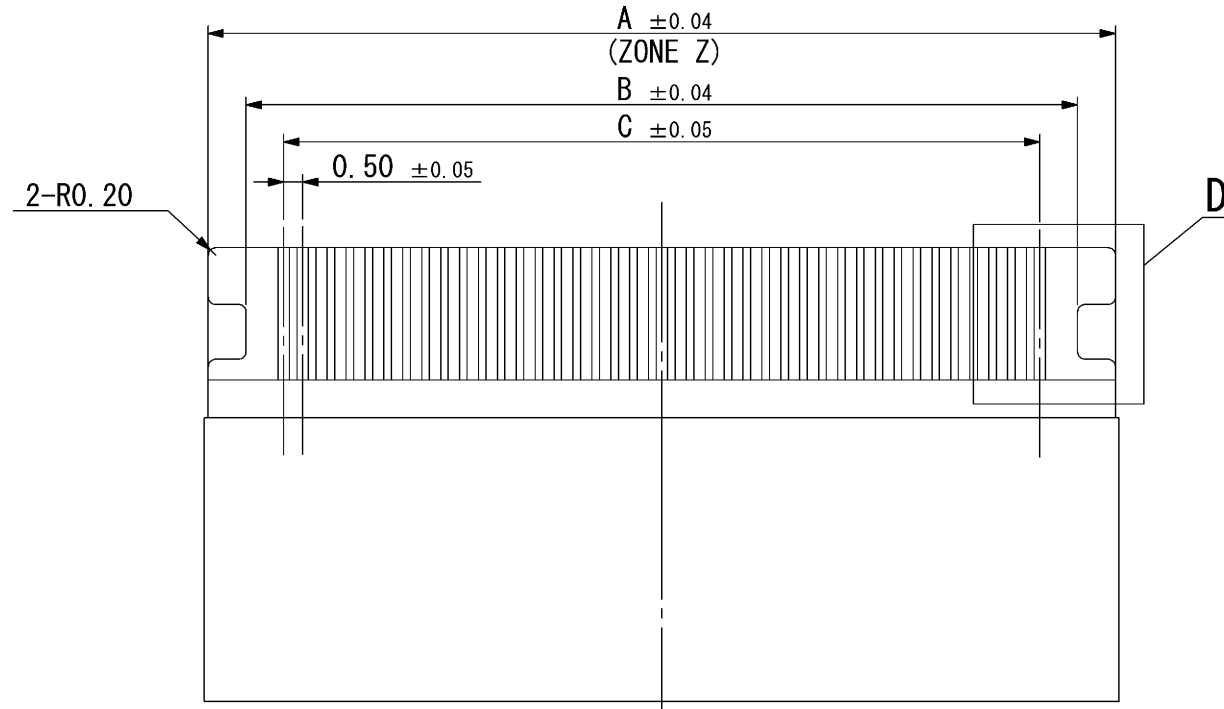
3. 製造ロット表示内容  
(Production Lot Indication Content)  
1 2 0 9  
製造日 (Day of Manufacture) 01~31 : 1~31日 (1~31)  
製造月 (Manufacturing Month) 1~9 : 1~9月 (Jan~Sep)  
X, Y, Z : 10~12月 (Nov~Dec)  
製造年 (Year of Manufacture) 0 : 2010年

2011/05/23 電機株式会社 YAMAICHI ELECTRONICS Co.,Ltd.  
山一電機(株)  
指定公差 ±0.3  
Tolerances ±0.3 unless otherwise specified.  
( )寸法は参考値 ( )Reference value.  
名称 (TITLE) HF507S-\*\*-72  
図番 (DRW. No.) A112418-001  
Sheet No. 1/2 REV. B  
尺 寸 4 / 1  
単 位 mm  
三 角 図 法 3RD. ANGLE PROJECTION  
承認 11/02/10  
承認 11/02/09  
検 図 11/02/08  
製 図 11/02/08  
設 計 10/12/15  
大 家 金 子 田 口 野 口

DRW. NO. A112418-001 Sheet. No. 2/

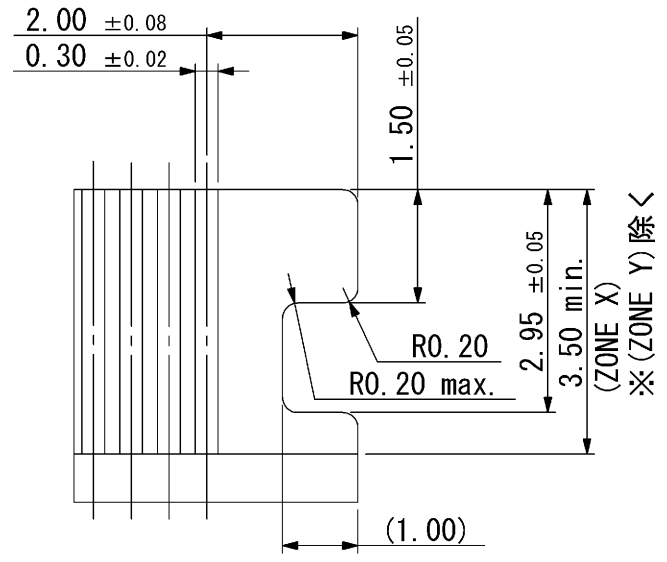
**：芯数 (n)	A	B	C
51	29.00	27.00	25.00
41	24.00	22.00	20.00

適合FFC寸法  
RECOMMENDED FFC DIMENSION



適合FFC仕様 Applicable FFC spec

- ・差動インピーダンス : 100Ω  
Differential impedance
- ・めっき仕様 Plating spec
- 接触部めっき 下地 : Ni 0.05μm 以上  
Contact area plating Under plating : Ni 0.05μm or more  
仕上げ : Au 0.05μm 以上  
Finish : Au 0.05μm or more
- GND部めっき 仕上げ : Sn  
GND area plating Finish : Sn



DETAIL D(S=10/1)

参考図

指定公差 ±0.3 Tolerances ±0.3 unless otherwise specified. ( )寸法は参考値 ( )Reference value.						2011/05/31 9:17:04 山一電機株式会社 YAMAICHI ELECTRONICS Co.,Ltd.	
尺度 SCALE	2/1	承認 APP.	承認 APP.	検図 CHK.	製図 DRW.	設計 DSGN.	名称 (TITLE) HF507S-**-72
単位 DIMENSION	mm	11/02/10	11/02/09	11/02/08	11/02/08	10/12/15	図番 (DRW. NO.) A112418-001
三角図法 3RD. ANGLE PROJECTION		大家	金子	田口	野口	野口	Sheet No. 2/ REV. B

# Mouser Electronics

Authorized Distributor

Click to View Pricing, Inventory, Delivery & Lifecycle Information:

## Yamaichi Electronics:

[HF507S-41-06](#) [HF507S-41-08](#) [HF507S-41-72](#) [HF507S-51-06](#) [HF507S-51-08](#) [HF507S-51-72](#) [HF507S-41-01](#)  
[HF507S-41-02](#) [HF507S-41-03](#) [HF507S-41-04](#) [HF507S-51-01](#) [HF507S-51-02](#) [HF507S-51-03](#) [HF507S-51-04](#)